 <p><b>PIRAQUARA</b> PREFEITURA Secretaria de Saúde de Piraquara</p>	<b>Departamento de Vigilância em Saúde</b> Telefone: 3590-3765 saúde.visa@piraquara.pr.gov.br		<b>Coordenação de Vigilância em Saúde</b>
			<b>Código:</b> POP DEVISA 03
	<b>COLETA DE EXAME DE TESTE RÁPIDO DE HIV, SÍFILIS E HEPATITES</b>		<b>Revisão:</b>
	<b>Elaborador: Enfª Fernanda Machado e Enfª Fernanda Anelise</b>	<b>Revisor:</b>	<b>Data da elaboração:</b> 07/11/2022
<b>Aprovador: Comissão de Padronização dos Serviços de Saúde</b>		<b>Número de Páginas:</b> 5	

## 1. INTRODUÇÃO:

A utilização dos testes rápidos permite atender à crescente demanda pelo diagnóstico aumentando a agilidade da resposta aos indivíduos e permitindo seu rápido encaminhamento para assistência médica e início de tratamento.

## 2. EXECUTORES:

- ✓ Na realização do teste: profissionais de saúde capacitados para a realização do teste e com a autorização do seu devido conselho de classe;
- ✓ Na realização do laudo: profissionais médicos e enfermeiros capacitados para a realização de laudos de testes rápidos.

## 3. OBJETIVOS:

- ✓ Detectar rápida e qualitativamente os anticorpos do HIV, sífilis e hepatites na presença da paciente;
- ✓ Ampliar o diagnóstico e oportunizar o tratamento precoce;
- ✓ Possibilitar adoção imediata de medidas que reduzem o risco de transmissão vertical do HIV, sífilis e hepatites;
- ✓ Otimizar o acolhimento imediato, dentro do contexto assistencial;


## 4. MATERIAIS:

- ✓ Dispositivo de Teste Rápido (TR);
- ✓ Solução tampão (cada marca de TR tem diluente específico);
- ✓ Pipeta plástica (cada fabricante de TR indica volume diferente da amostra de sangue); Lanceta;
- ✓ Luvas de procedimento;
- ✓ Caneta tipo marcador permanente para escrever no dispositivo de teste;
- ✓ Algodão;
- ✓ Álcool a 70%;
- ✓ Cronômetro ou relógio.

## 5. DESCRIÇÃO DO PROCEDIMENTO

### 5.1 Primeiro passo – identificação

- ✓ Confirmar os dados do pedido do exame;
- ✓ Apresentar-se ao paciente dizendo seu nome e função;
- ✓ Solicitar documento com foto e conferir o paciente com o pedido de exame;
- ✓ Confirmar a identificação do paciente;

 <p><b>PIRAQUARA</b> PREFEITURA Secretaria de Saúde de Piraquara</p>	<b>Departamento de Vigilância em Saúde</b> Telefone: 3590-3765 saúde.visa@piraquara.pr.gov.br		<b>Coordenação de Vigilância em Saúde</b>
			<b>Código:</b> POP DEVISA 03
	<b>COLETA DE EXAME DE TESTE RÁPIDO DE HIV, SÍFILIS E HEPATITES</b>		<b>Revisão:</b>
	<b>Elaborador: Enfª Fernanda Machado e Enfª Fernanda Anelise</b>	<b>Revisor:</b>	<b>Data da elaboração:</b> 07/11/2022
<b>Aprovador: Comissão de Padronização dos Serviços de Saúde</b>		<b>Número de Páginas:</b> 5	

- ✓ Preencher a ficha de consentimento livre e esclarecido e entregar para assinatura do paciente;
- ✓ Preencher o início do laudo em duas vias;
- ✓ Propiciar ambiente de confiança que favoreça vínculo e avaliação de vulnerabilidades;
- ✓ Informar como será feita a coleta e o tempo que levará até ser possível ler o resultado;

### 5.2 Segundo passo – realização da coleta

- ✓ Higienizar as mãos (POP AS02);
- ✓ Reunir o material na bandeja e levar até o paciente colocando em superfície nivelada;
- ✓ Calçar as luvas de procedimento;
- ✓ Remover o dispositivo de teste da embalagem e usar a caneta permanente para identificá-lo com as iniciais do paciente;

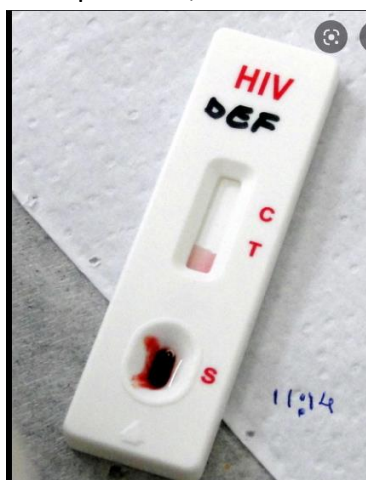



Figura 1 – identificação com as iniciais do paciente

- ✓ Remover a tampa da lanceta retrátil e pressioná-la na face lateral da polpa digital;



Figura 2 – perfuração com a lanceta

 <p><b>PIRAQUARA</b> PREFEITURA Secretaria de Saúde de Piraquara</p>	<b>Departamento de Vigilância em Saúde</b> Telefone: 3590-3765 saúde.visa@piraquara.pr.gov.br		<b>Coordenação de Vigilância em Saúde</b>
			<b>Código:</b> POP DEVISA 03
	<b>COLETA DE EXAME DE TESTE RÁPIDO DE HIV, SÍFILIS E HEPATITES</b>		<b>Revisão:</b>
	<b>Elaborador: Enfª Fernanda Machado e Enfª Fernanda Anelise</b>	<b>Revisor:</b>	<b>Data da elaboração:</b> 07/11/2022
<b>Aprovador: Comissão de Padronização dos Serviços de Saúde</b>		<b>Número de Páginas:</b> 5	

- ✓ Selecionar um dos dedos do paciente para punção: indicador, médio ou anelar;
- ✓ Segurar a mão com a palma voltada para cima e pressionar levemente a mão no sentido do punho para o dedo onde será feita a punção;
- ✓ Fazer antisepsia na ponta do dedo com algodão umedecido em álcool 70% e esperar secar;




Figura 3 – posição da mão para a coleta do exame

- ✓ Limpar o primeiro sinal de sangue com algodão seco;
- ✓ Deixar uma grande gota de sangue se formar no local da punção;



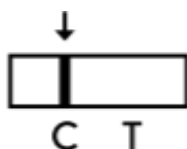
Figura 4 – aspiração do sangue na pipeta

- ✓ Proceder coleta e testagem conforme orientação de cada fabricante;
- ✓ Descartar a lanceta em caixa de perfurocortante e demais resíduos de forma adequada;
- ✓ Retirar luvas e higienizar as mãos;
- ✓ Respeitar o tempo de leitura do teste e interpretar o resultado.

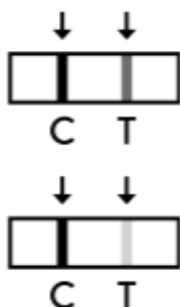
 <p><b>PIRAQUARA</b> PREFEITURA Secretaria de Saúde de Piraquara</p>	<b>Departamento de Vigilância em Saúde</b> Telefone: 3590-3765 saúde.visa@piraquara.pr.gov.br		<b>Coordenação de Vigilância em Saúde</b>
			<b>Código:</b> POP DEVISA 03
	<b>COLETA DE EXAME DE TESTE RÁPIDO DE HIV, SÍFILIS E HEPATITES</b>		<b>Revisão:</b>
	<b>Elaborador: Enfª Fernanda Machado e Enfª Fernanda Anelise</b>	<b>Revisor:</b>	<b>Data da elaboração:</b> 07/11/2022
<b>Aprovador: Comissão de Padronização dos Serviços de Saúde</b>		<b>Número de Páginas:</b> 5	

### 5.3 Terceiro passo – interpretação do resultado e laudo do teste

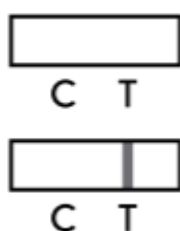
- ✓ A presença de apenas 1 linha, a de controle, o resultado indicará NEGATIVO;




- ✓ A presença de 2 linhas, a linha teste e a linha controle, o resultado indicará POSITIVO;  
 OBS: a presença de qualquer linha teste (T), não importa o quão tênue, indica resultado positivo.



- ✓ A presença de apenas a linha teste, sem presença de linha controle, o resultado é considerado inválido. Realizar nova coleta;



- ✓ Comunicar o resultado do exame ao paciente de forma privada, mediante aconselhamento pós-teste;
- ✓ Comunicar o resultado ao profissional solicitante e à equipe que a está assistindo (enfermagem, médico);
- ✓ Preencher o Laudo de Resultados de Exames entregando uma via para o paciente e outra deve ficar na UBS juntamente com o termo de consentimento livre e esclarecido;
- ✓ Preencher a planilha do SISLOG;
- ✓ Registrar em prontuário eletrônico a realização do teste e o resultado;

 <p><b>PIRAQUARA</b> PREFEITURA Secretaria de Saúde de Piraquara</p>	<b>Departamento de Vigilância em Saúde</b> Telefone: 3590-3765 saúde.visa@piraquara.pr.gov.br		<b>Coordenação de Vigilância em Saúde</b>
			<b>Código:</b> POP DEVISA 03
	<b>COLETA DE EXAME DE TESTE RÁPIDO DE HIV, SÍFILIS E HEPATITES</b>		<b>Revisão:</b>
	<b>Elaborador: Enfª Fernanda Machado e Enfª Fernanda Anelise</b>	<b>Revisor:</b>	<b>Data da elaboração:</b> 07/11/2022
<b>Aprovador: Comissão de Padronização dos Serviços de Saúde</b>		<b>Número de Páginas:</b> 5	

## 6. OBSERVAÇÃO

- ✓ O tempo de leitura muda conforme a marca do kit. Leia atentamente folheto informativo contido no kit que será utilizado;
- ✓ Planilha do SISLOG junto com os laudos deverá ser encaminhado ao CTA via malote até dia 05 de cada mês.
- ✓ O Laudo do teste rápido e o termo livre e esclarecido está disponível na rede interna da prefeitura – Arquivo (I) – Saúde – Depto. De vigilância em saúde – CTA – Testes Rápidos.
- ✓ Adolescentes podem realizar a coleta de exame, mesmo sem a autorização dos pais ou responsáveis.

## 7. HISTÓRICO DE REVISÃO DO POP

BRASIL. Ministério da Saúde. Secretaria de Vigilância em Saúde. Departamento de Vigilância, Prevenção e Controle das IST, do HIV/Aids e das Hepatites Virais. Diagnóstico de Hepatites Virais. Telelab - Programa de educação continuada do Ministério da Saúde Brasília, 2018. Disponível em: <https://telelab.aids.gov.br/index.php/component/k2/item/94-diagnostico-de-hepatites-virais>

BRASIL. Ministério da Saúde. Secretaria de Vigilância em Saúde. Departamento de Vigilância, Prevenção e Controle das IST, do HIV/Aids e das Hepatites Virais. Testes Rápidos eficiência e aplicações clínicas. Apresentação realizada no 11o Congresso de HIV/Aids e 4o Congresso de Hepatites Virais. Disponível em: <http://hepaids2017.aids.gov.br/pt-br/apresentacao/731>

BRASIL. Ministério da Saúde. Secretaria de Vigilância em Saúde. Departamento de Vigilância, Prevenção e Controle das IST, do HIV/Aids e das Hepatites Virais. Manual técnico para o diagnóstico das hepatites virais. 1º edição, 2015. Disponível em: <http://www.aids.gov.br/pt-br/pub/2015/manual-tecnico-para-o-diagnostico-dashepatites-virais>

## 8. REFERÊNCIAS BIBLIOGRÁFICAS

Nº da Revisão	Item	Alteração	Data da Alteração